



ФЕДЕРАЛЬНАЯ СЛУЖБА
ГОСУДАРСТВЕННОЙ СТАТИСТИКИ
ПО РЕСПУБЛИКЕ МОРДОВИЯ

Сельское хозяйство Республики Мордовия



за январь – август 2023 года



ФЕДЕРАЛЬНАЯ СЛУЖБА
ГОСУДАРСТВЕННОЙ СТАТИСТИКИ
ПО РЕСПУБЛИКЕ МОРДОВИЯ

Сельское хозяйство

Республики Мордовия

за январь – август 2023 года

01 Производство продукции животноводства

02 поголовье скота и птицы

03 продуктивность скота и птицы

04 уборка урожая

- Ежемесячные данные оперативной статистики
- В отдельных случаях незначительное расхождение итогов от суммы слагаемых объясняется округлением данных





ПРОИЗВОДСТВО ПРОДУКЦИИ ЖИВОТНОВОДСТВА ПО КАТЕГОРИЯМ ХОЗЯЙСТВ

ЯНВАРЬ-АВГУСТ 2023 ГОДА; В ПРОЦЕНТАХ К ЯНВАРЮ-АВГУСТ 2022 ГОДА



Хозяйства всех категорий



Сельскохозяйственные организации



Хозяйства населения



КФХ и ИП



Скот и птица в живом весе

291,3 тыс. тонн

102,9 % ▲

285,0 тыс. тонн

103,0 % ▲

4,0 тыс. тонн

93,3 % ▼

2,2 тыс. тонн

104,3 % ▲



Молоко всех видов

356,6 тыс. тонн

104,8 % ▲

302,1 тыс. тонн


105,9 % ▲

27,5 тыс. тонн

92,9 % ▼

27,0 тыс. тонн

106,8 % ▲



Яйца всех видов

1052,1 млн штук

95,8 % ▼

949,3 млн штук

95,1 % ▼

94,6 млн штук

98,6 % ▼

8,2 млн штук

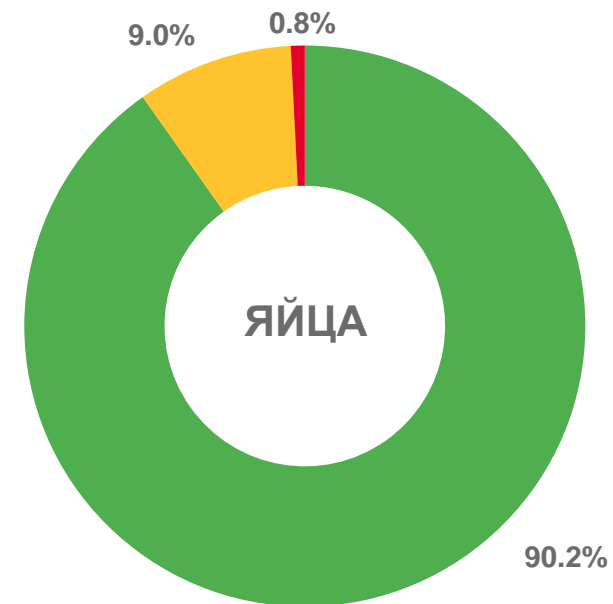
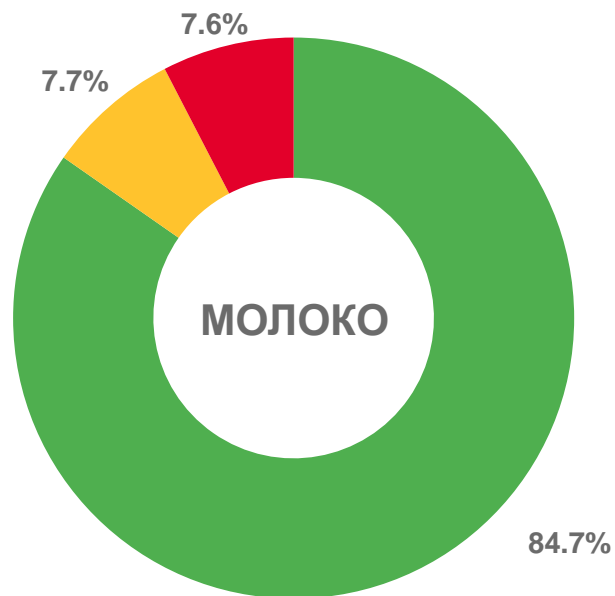
186,2 % ▲





СТРУКТУРА ПРОИЗВОДСТВА ПРОДУКЦИИ ЖИВОТНОВОДСТВА

В ПРОЦЕНТАХ ОТ ХОЗЯЙСТВ ВСЕХ КАТЕГОРИЙ



Сельскохозяйственные организации




Хозяйства населения



Крестьянские (фермерские) хозяйства и индивидуальные предприниматели





ПРОИЗВОДСТВО СКОТА И ПТИЦЫ ПО ВИДАМ В СЕЛЬСКОХОЗЯЙСТВЕННЫХ ОРГАНИЗАЦИЯХ

ЯНВАРЬ-АВГУСТ 2023 ГОДА; В ПРОЦЕНТАХ К ЯНВАРЮ-АВГУСТ 2022 ГОДА

Скот и птица в живом весе всего

285,0 ТЫСЯЧ ТОНН  **103,0 %**

Крупный рогатый скот


12,1 ТЫСЯЧ ТОНН  **102,1 %**

Свиньи

109,0 ТЫСЯЧ ТОНН  **104,7 %**

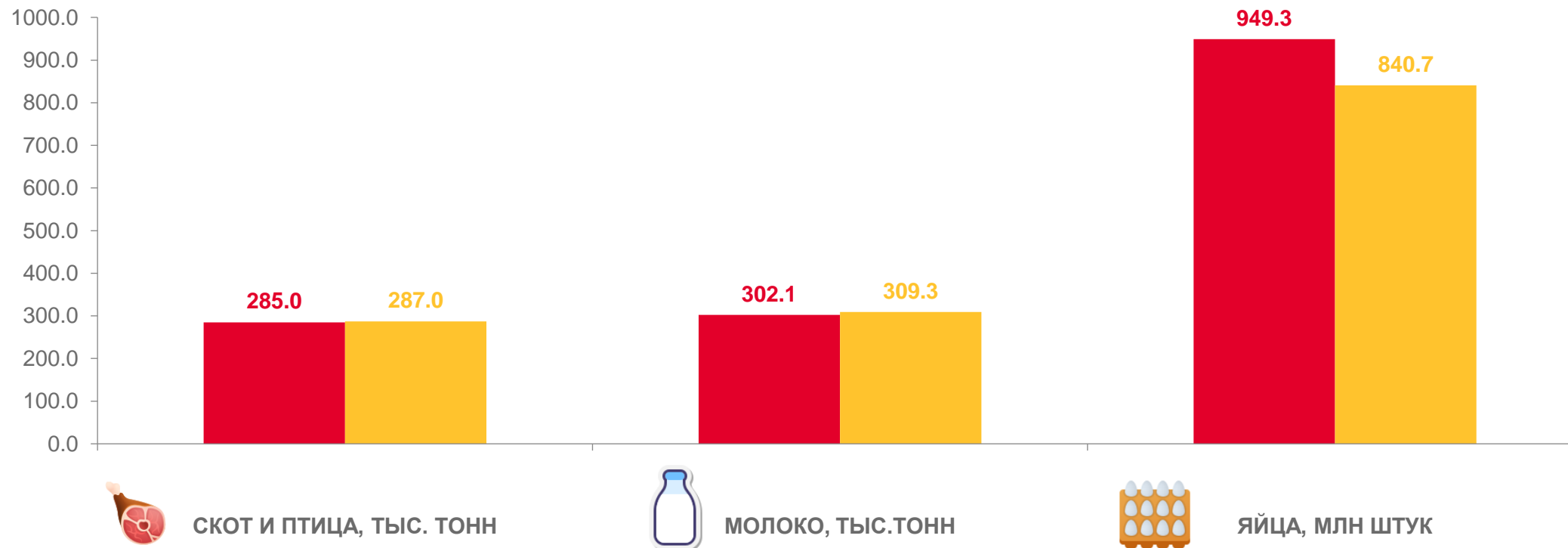
Птица

163,9 ТЫСЯЧ ТОНН  **102,0 %**





ПРОИЗВЕДЕНО И ОТГРУЖЕНО ПРОДУКЦИИ ЖИВОТНОВОДСТВА ПО СЕЛЬСКОХОЗЯЙСТВЕННЫМ ОРГАНИЗАЦИЯМ



СКОТ И ПТИЦА, ТЫС. ТОНН



МОЛОКО, ТЫС. ТОНН



ЯЙЦА, МЛН ШТУК



Произведено продукции




Отгружено продукции





ПОГОЛОВЬЕ СКОТА ПО КАТЕГОРИЯМ ХОЗЯЙСТВ

НА 1 СЕНТЯБРЯ 2023 ГОДА; В ПРОЦЕНТАХ К 1 СЕНТЯБРЯ 2022 ГОДА



Крупный рогатый скот

Хозяйства всех категорий	Сельскохозяйственные организации	Хозяйства населения	КФХ и ИП
187,7 тыс. голов	147,6 тыс. голов	24,2 тыс. голов	15,8 тыс. голов
98,6 % ▼	99,8 % ▼	92,8 % ▼	97,5 % ▼

в том числе коровы



Хозяйства всех категорий	Сельскохозяйственные организации	Хозяйства населения	КФХ и ИП
69,2 тыс. голов	55,4 тыс. голов	6,1 тыс. голов	7,7 тыс. голов
98,0 % ▼	97,9 % ▼	92,8 % ▼	103,5 % ▲

Свиньи



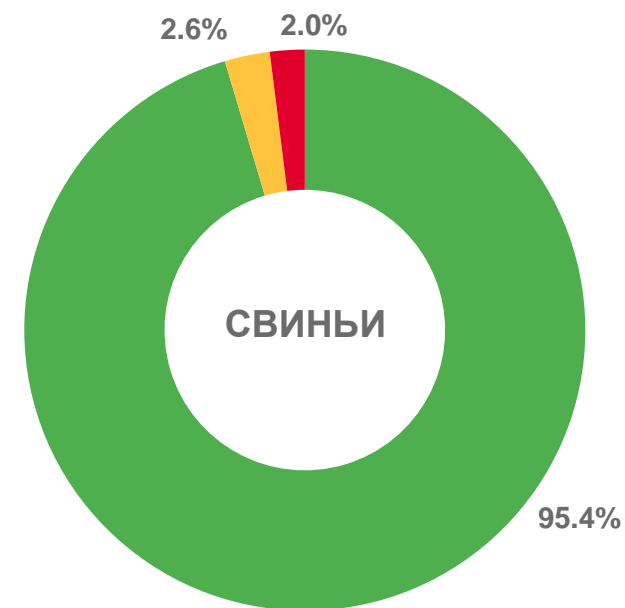
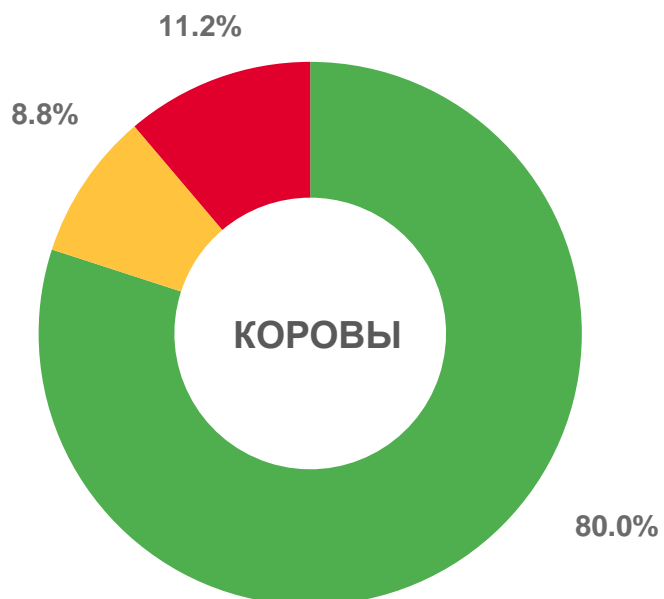
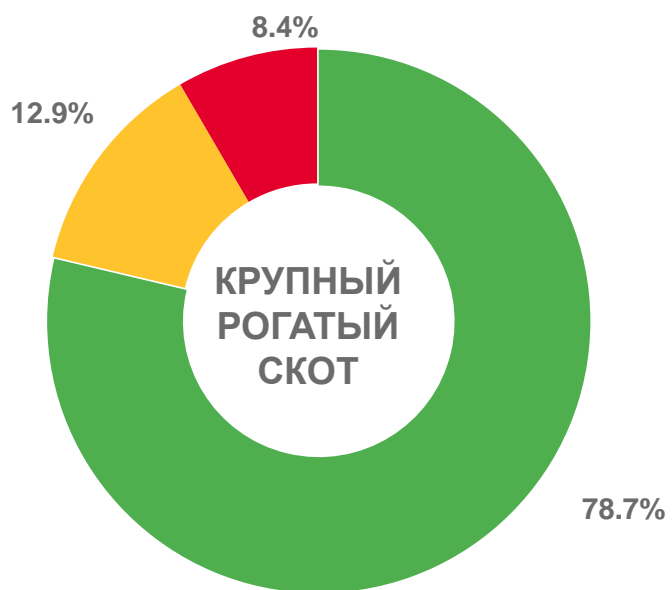
Хозяйства всех категорий	Сельскохозяйственные организации	Хозяйства населения	КФХ и ИП
789,0 тыс. голов	752,4 тыс. голов	20,9 тыс. голов	15,7 тыс. голов
103,5 % ▲	103,9 % ▲	95,4 % ▼	96,3 % ▼








СТРУКТУРА ПОГОЛОВЬЯ СКОТА

В ПРОЦЕНТАХ ОТ ХОЗЯЙСТВ ВСЕХ КАТЕГОРИЙ



 Сельскохозяйственные организации

 Хозяйства населения

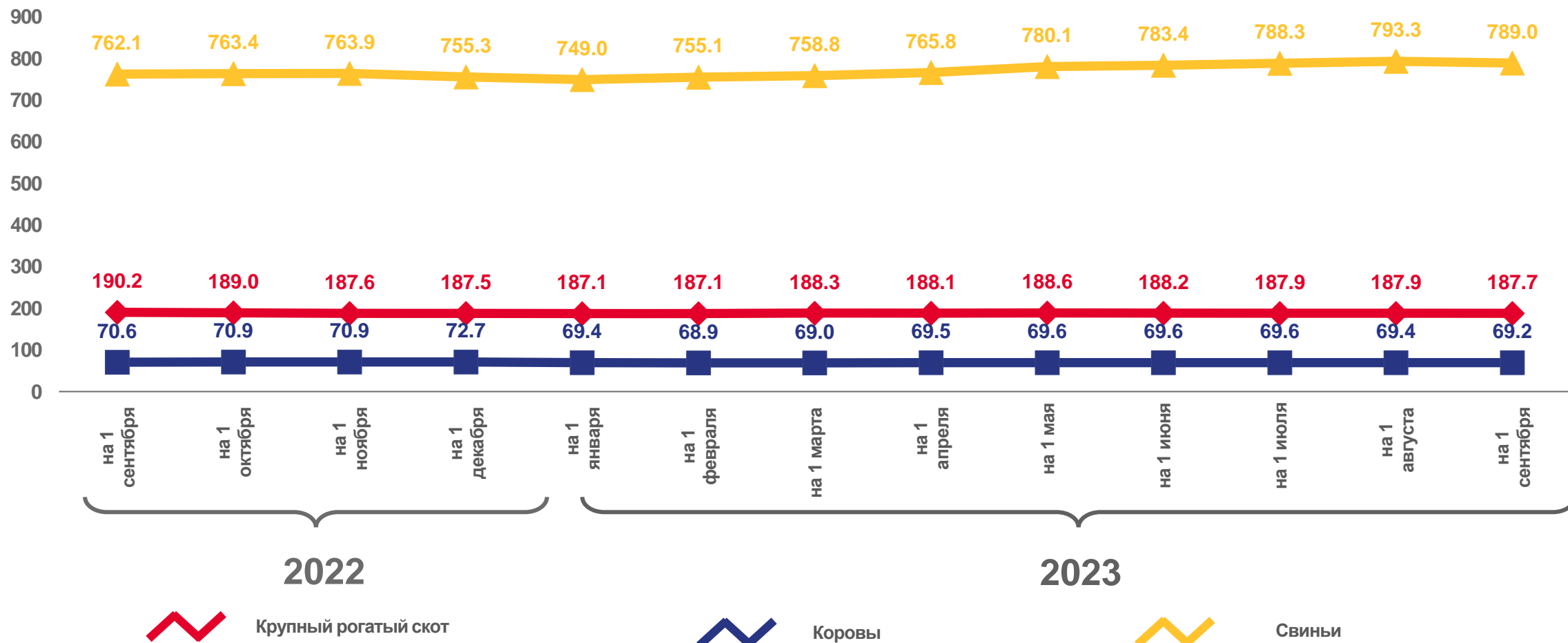
 Крестьянские (фермерские) хозяйства и индивидуальные предприниматели





ДИНАМИКА ПОГОЛОВЬЯ СКОТА В ХОЗЯЙСТВАХ ВСЕХ КАТЕГОРИЙ

ТЫСЯЧ ГОЛОВ





ПРОДУКТИВНОСТЬ СКОТА И ПТИЦЫ В СЕЛЬСКОХОЗЯЙСТВЕННЫХ ОРГАНИЗАЦИЯХ

Надой молока на 1 корову молочного стада



5701 килограмм



105,7 в % к январю-августу 2022 года

Средняя яйценоскость 1 курицы-несушки



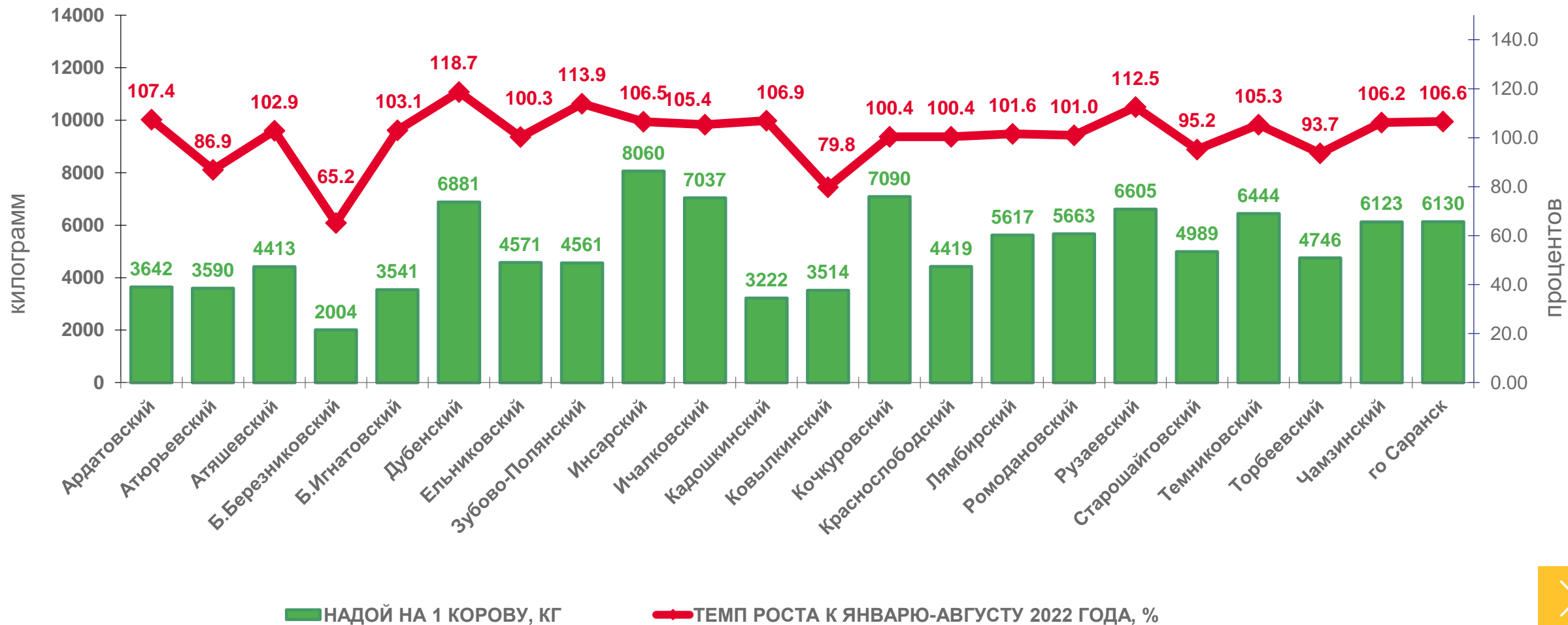
193 штуки



94,1 в % к январю-августу 2022 года



НАДОЙ МОЛОКА НА 1 КОРОВУ В СЕЛЬСКОХОЗЯЙСТВЕННЫХ ОРГАНИЗАЦИЯХ ПО РАЙОНАМ





УБОРКА УРОЖАЯ ЗЕРНОВЫХ И ЗЕРНОБОБОВЫХ КУЛЬТУР В СЕЛЬСКОХОЗЯЙСТВЕННЫХ ОРГАНИЗАЦИЯХ НА 1 СЕНТЯБРЯ

Обмолочено зерновых и зернобобовых культур (без кукурузы)

335,2 тысяч гектар  **93,5** в % к 2022 году

Намолочено зерна (в первоначально-оприходованном весе) - всего

1432,8 тысяч тонн  **107,1** в % к 2022 году

в том числе пшеницы

846,8 тысяч тонн  **102,7** в % к 2022 году

Урожайность зерновых и зернобобовых культур (без кукурузы) - всего

42,7 центнеров с 1 гектара  **114,5** в % к 2022 году

в том числе пшеницы

46,3 центнеров с 1 гектара  **112,1** в % к 2022 году

